



CATALOGO DE OBRAS

INOVA GLASS



INDICE

¿QUIENES SOMOS?

1 CHIHUAHUA

- 1.1 Metroloft
- 1.2 Element
- 1.3 Hospital Angeles
- 1.4 Hotel Vetta
- 1.5 Corporativo Bafar
- 1.6 Blú
- 1.7 Corporativo Alsuper
- 1.8 Prisma
- 1.9 Hotel Four Points by Sheraton
- 1.10 Paseo Cental
- 1.11 Quorum
- 1.12 Kronos
- 1.13 All loft
- 1.14 High Square
- 1.15 Tribunal Superior del Estado de Chih.

2 CENTRO

- 2.1 Omega Black
- 2.2 San Telmo
- 2.3 Plaza Comercial Punto 45
- 2.4 Kauré
- 2.5 Prisma Esmeralda

3 SINALOA

- 3.1 Aldea Ananta
- 3.2 Torre W
- 3.3 Marina Costa Bonita
- 3.4 Byd
- 3.5 Elypse

4 NUEVO LEÓN

- 4.1 Torre Mun
- 4.2 9Y
- 4.3 Torre Una
- 4.4 Torre Ohrus
- 4.5 Expedition ITESM
- 4.6 Torre Vinta
- 4.7 Safi Metropolitan

INOVA GLASS

QUIENES SOMOS

Empresa mexicana con más de cuarenta años de trayectoria, dedicada al procesamiento de vidrio, que ofrece soluciones como vidrio templado, laminado, insulado, pintado, curvo, etc. Nos distingue el aportar productos de alta calidad e innovación para la industria de la construcción tanto en proyectos residenciales como a gran escala.


Contamos con presencia en diversas ciudades de la republica mexicana y una sólida cultura de mejora continua y seguridad, respaldada por diversas certificaciones, nuestra misión es ser un socio estratégico para arquitectos, desarrolladores y diseñadores que buscan excelencia en soluciones de vidrio.



T

OBRAS

OBRAS



CHIHUAHUA

En el estado de Chihuahua se ha registrado un importante crecimiento en el sector de la construcción, destacando edificios corporativos, plazas comerciales y complejos residenciales con diseños contemporáneos. Ciudades como Chihuahua y Ciudad Juárez sobresalen por su arquitectura moderna, donde el vidrio, el acero y el concreto aparente transforman el paisaje urbano.

Las fachadas de cristal y los sistemas de muro cortina permiten mayor iluminación natural y eficiencia energética, proyectando una imagen de modernidad y competitividad. Este avance consolida a Chihuahua como un referente en infraestructura y arquitectura contemporánea en el norte de México.



PRISMA

HOTEL VETTA

QUORUM

ELEMENT

ALL LOFT

PASEO CENTRAL

CORPORATIVO
ALSUPER

INOVA GLASS | CHIHUAHUA

1.1 METROLOFT

INSULADO FILTRASOL + CLARO
CLARO 6 Y 19 MM
CHIHUAHUA, CHIH.

METROLOFT



1.2

ELEMENT

**INSULADO FILTRASOL + CLARO
TEMPLADO CLARO 10, 12 Y 19 MM
CHIHUAHUA, CHIH.**



1.3

HOSPITAL ANGELES

INSULADO SOLARBAN 60 SOLEXIA + CLARO

INSULADO ACUITY /ACUITY CON DISEÑO

INSULADO ACUITY + SATINOVO

INSULADO SOLARBAN 60 SOLARGRAY + CLARO

INSULADO SOLARBAN 60 SOLARGRAY + CLARO CON SERIGRAFÍA

CHIHUAHUA, CHIH.

HOSPITAL
ANGELES





HOTEL VETTA

CLARO 6 MM SERIGRAFÍA NEGRA
CLARO 10 MM SERIGRAFÍA NEGRA
CHIHUAHUA, CHIH.

1.4

HOTEL VETTA

1.5

CORPORATIVO BAFAR

**INSULADO SN68 SOBRE CRYSTALGRAY + CLARO
LAMINADO SN68 SOBRE CRYSTALGRAY + CLARO**
CHIHUAHUA, CHIH.



1.6 BLU


BLU

LAMINADO SOL-LITE AZUL + CLARO
CHIHUAHUA, CHIH.



1.7 CORPORATIVO ALSUPER

INSULADO SOLARBAN 60 SOLEXIA + CLARO
CHIHUAHUA, CHIH.



INSULADO REFLECTA AZUL + CLARO
INSULADO REFLECTA ORO + CLARO
SOLARBLUE
FILTRASOL
CHIHUAHUA, CHIH.

PRISMA

1.8

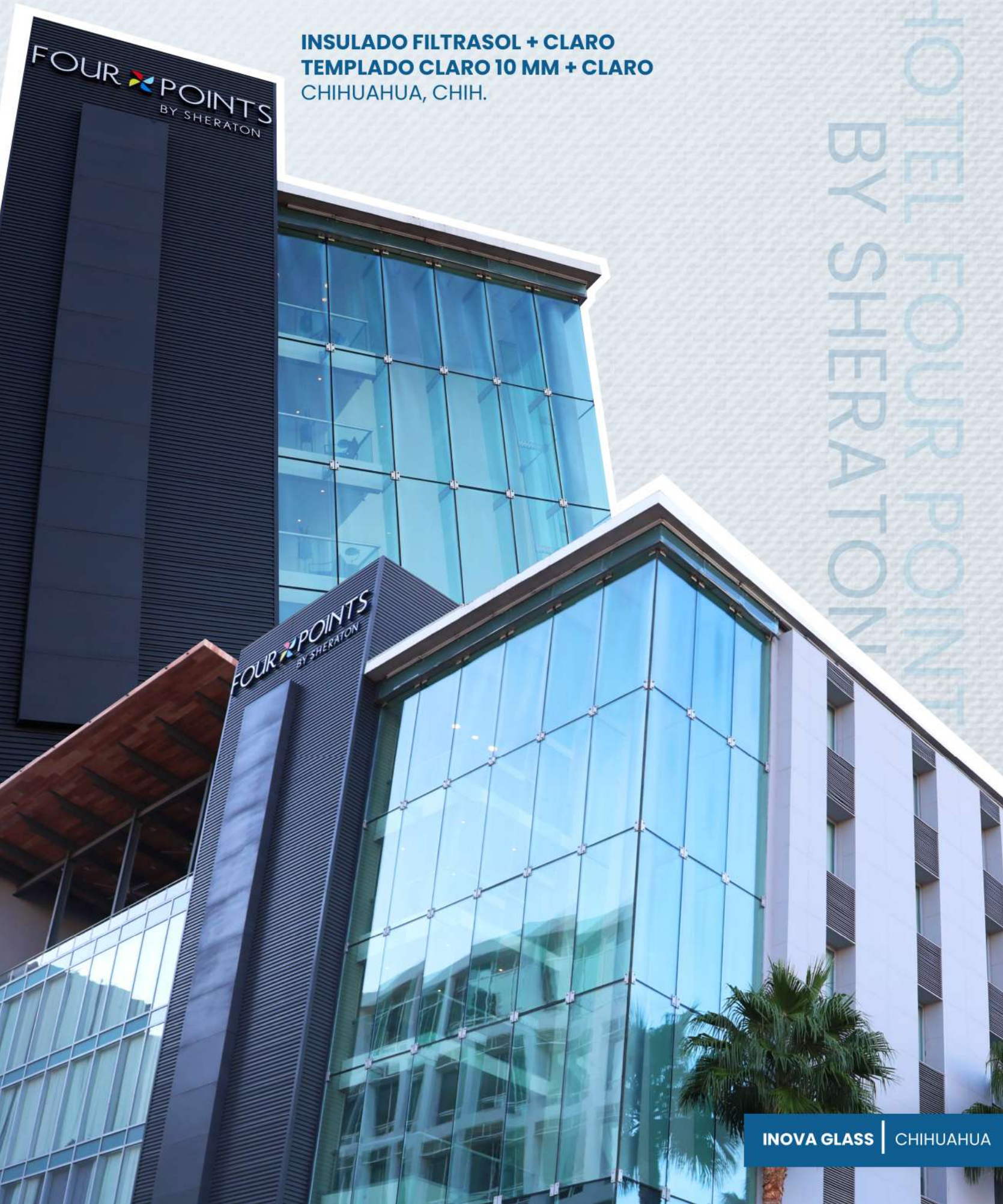
PRISMA

1.9

HOTEL FOUR POINTS BY SHERATON

INSULADO FILTRASOL + CLARO
TEMPLADO CLARO 10 MM + CLARO
CHIHUAHUA, CHIH.

HOTEL FOUR POINTS
BY SHERATON



1.10 PASEO CENTRAL

PASEO CENTRAL

CLARO DE 10MM
CLARO DE 12MM
INSULADO
CHIHUAHUA, CHIH.

1.11

QUORUM

INSULADO REFLECTA VERDE + CLARO
REFLECTA ORO
TINTEX PLUS
FILTRASOL
CHIHUAHUA, CHIH.

QUORUM



KRONOS

INSULADO SN 68 + CLARO
CHIHUAHUA, CHIH.

1.12

KRONOS

1.13 ALL LOFT

ALL LOFT

INSULADO FILTRASOL + CLARO
INSULADO CLARO + CLARO
TEMPLADO CLARO 19, 10 MM
CHIHUAHUA, CHIH.



1.14

HIGH SQUARE

HIGH SQUARE

TEMPLADO CLARO 10 MM
CHIHUAHUA, CHIH.



HIGHSQ.

1.15

TRIBUNAL SUPERIOR DEL ESTADO DE CHIHUAHUA

INSULADO
CHIHUAHUA, CHIH.

TRIBUNAL SUPERIOR



INOVA GLASS | CHIHUAHUA

2

OBRAS

OBRAS



CENTRO

En el centro del país, el uso del vidrio en la arquitectura contemporánea se ha consolidado como un elemento clave en el diseño de edificios institucionales, comerciales y corporativos. Este material permite generar fachadas limpias y modernas que aportan ligereza visual, transparencia y una mayor relación entre los espacios interiores y el entorno urbano.

La incorporación del vidrio en proyectos arquitectónicos dentro de la ciudad refleja una tendencia hacia construcciones más contemporáneas, donde la innovación en materiales y sistemas constructivos se integra con la identidad y el crecimiento urbano de la ciudad.



OMEGA BLACK

PRISMA ESMERALDA

SAN TELMO

KAURÉ

2.1 OMEGA BLACK

COOL-LITE 136
AGUASCALIENTES, AGS.



OMEGA
BLACK

2.2 SAN TELMO

INSULADO GRIS PLUS 10 MM
AGUASCALIENTES, AGS.

SAN
TELMO



PUNTO 45

PLAZA COMERCIAL PUNTO 45



CLARO 10 MM + 6 MM
AGUASCALIENTES, AGS.

2.3



SURGERE

MONEX

BARNET

AGUASCALIENTES

AGUASCALIENTES

AGUASCALIENTES

AGUASCALIENTES

AGUASCALIENTES

AGUASCALIENTES

AGUASCALIENTES

AGUASCALIENTES

2.4 KAURÉ

CLARO 6 MM
CLARO 10 MM
AGUASCALIENTES, AGS.



2.5

PRISMA ESMERALDA

SKN 176
LÓPEZ MATEOS, EDOMEX.

PRISMA
ESMERALDA

A large, bold, dark blue number '3' with a slight shadow effect, set against a background of blue geometric shapes.

OBRAS

OBRAS

SINALOA

El vidrio en edificios y hoteles de Sinaloa es un elemento clave de la arquitectura moderna. Se utiliza principalmente en fachadas, ventanales y balcones para brindar iluminación natural, amplitud visual y una apariencia atractiva.

Además, en el clima cálido del estado, el vidrio especializado ayuda a reducir la entrada de calor y mejorar la eficiencia energética de los inmuebles. También aporta aislamiento acústico, seguridad y mayor confort para los usuarios. En zonas turísticas, su uso permite aprovechar mejor las vistas y crear espacios más agradables, modernos y funcionales



ALDEA ANANTA

ELYPSE

TORRE W

MARINA COSTA BONITA

3.1 ALDEA ANANTA

MONOLÍTICO TEMPLADO CLARO 10 MM
MONOLÍTICO TEMPLADO CLARO 12 MM
MAZATLÁN, SIN.

ALDEA
ANANTA



TORRE W

INSULADO LOW-E SKN 176 + CLARO
MAZATLÁN, SIN.



3.2

TORRE W



3.3 MARINA COSTA BONITA

LAMINADO BIOCLEAN + CLARO 6 MM
LAMINADO CLARO + CLARO 10 MM
MONOLÍTICO BIOCLEAN 12 MM
INSULADO SKN 176 + CLARO 6 MM
MAZATLÁN, SIN.

COSTA
BONITA

MONOLÍTICO TEMPLADO CLARO 10 MM
MONOLÍTICO CLARO 12 MM
MAZATLÁN, SIN.

3.4

BYD



INSULADO LOW-E SKN 376 GRIS + CLARO 6 MM
LAMINADO BIOCLEAN + CLARO 6 MM
MONOLÍTICO SATINOVO 10 MM
MONOLÍTICO CLARO 10 MM
MAZATLÁN, SIN.

3.5

ELYPSE

INOVA GLASS | SINALOA

4

OBRAS

OBRAS

NUEVO LEÓN

El estado de Nuevo León, ubicado en el noreste de México, destaca por su gran desarrollo industrial y urbano, especialmente en su capital, Monterrey. Este crecimiento ha impulsado el uso de materiales modernos en la construcción, como el vidrio templado.

En Nuevo León, el vidrio templado es ampliamente utilizado en rascacielos, oficinas corporativas y centros comerciales, donde no solo cumple una función estructural, sino también estética. Las fachadas de vidrio permiten el aprovechamiento de la luz natural, reduciendo el consumo energético y creando espacios más confortables. Asimismo, su apariencia moderna contribuye a la identidad visual de la ciudad, proyectando una imagen de innovación y progreso.

TORRE MUN

TORRE OHRUS

SAFI METROPOLITAN

9 Y

EXPEDITION ITESM

INSULADO CLARO 6MM + CLARO 6 MM
MONOLÍTICO CLARO 6, 10 Y 12 MM
ESPEJO 6 MM
SANTA CATARINA, N.L.

4.1 TORRE MUN

TORRE
MUN



4.2 9 Y (PROYECTO ROBERTO GEZADA)

INSULADO SGG COOL-LITE LOW-E KS -146 II
SAN PEDRO GARZA GARCÍA, N.L.

9 Y



4.3 TORRE UNA

CLARO DE 6MM

CLARO DE 10MM

CLARO DE 19MM

LAMINADO 6+6

SAN PEDRO GARZA GARCÍA, N.L.

TORRE UNA

TORRE



4.4 TORRE OHRUS

INSULADO LOW-E SKN 154 + CLARO 6 MM
LAMINADO CLARO 6 MM
LAMINADO CLARO 10 MM
TEMPLADO CLARO CON SERIGRAFÍA
CURVO MONOLÍTICO 6 Y 10 MM
MONOLÍTICO CLARO 6, 10 Y 12 MM
MONTERREY, N.L.

OHRUS



4.5

EXPEDITION ITESM

LAMINADO CLARO + CLARO 6 MM
MONOLÍTICO CLARO 12 MM
INSULADO SOLARBAN 70 + CLARO 6 MM
ESPEJO 6MM
MONTERREY, N.L.



MONOLITICO CLARO 6, 10 Y 12 MM
ESPEJO 6 MM
INSULADO CLARO + CLARO 6 MM
INSULADO LOW-E KS 146 + CLARO 6 MM
MONTERREY, N.L.

VINTA

4.6 TORRE VINTA



4.7 SAFI METROPOLITAN

SAFI METROPOLITAN

**INSULADO COOL-LITE LOW-E ST 708
REFLECTA AZUL
SAN PEDRO GARZA GARCÍA, N.L.**

INOVA GLASS

Se a consolidado su presencia como un aliado estratégico en el desarrollo de proyectos arquitectónicos de alto nivel, participando activamente en el suministro de vidrio para una amplia variedad de edificaciones. Cada obra en la que ha colaborado refleja no solo la calidad de sus productos, sino también su compromiso con la innovación, la seguridad y la estética.

Este catálogo reúne una muestra representativa de dichos proyectos, evidenciando la confianza que desarrolladores, arquitectos y constructores han depositado en la empresa. Inova Glass continúa impulsando soluciones que contribuyen a transformar espacios, aportando valor y excelencia a cada proyecto en el que participa





TRANSFORMANDO

ESPACIOS

INSPIRANDO

PROYECTOS



www.inova-glass.com.mx



@inova.glass